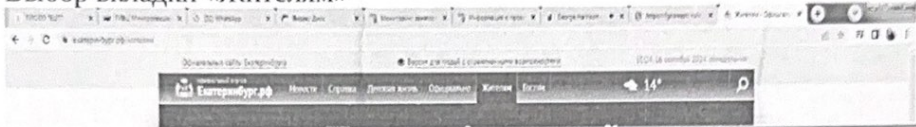


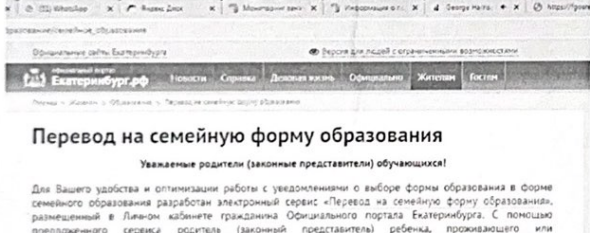


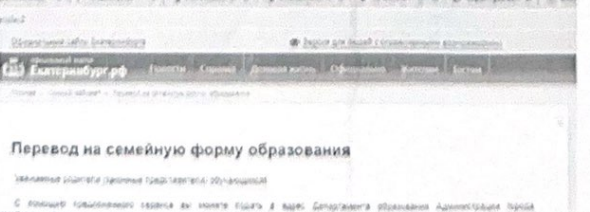
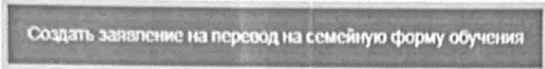





## Алгоритм подачи заявления «Перевод на форму семейного образования»

Шаг 1	Переход на портал Екатеринбург.рф
Шаг 2	Выбор вкладки «Жителям» 
Шаг 3	Выбор отрасли «Образование» (слева в списке) 
Шаг 4	Кликнуть на зеленое поле «Перевод на семейную форму образования» 
Шаг 5	Ознакомиться с информацией по подаче заявления и пакету необходимых документов 
Шаг 6	Кликнуть на активную ссылку «Перевод на семейную форму образования» <small>заявления о выборе формы образования в форме семейного образования разработан электронный сервис «Перевод на семейную форму образования», размещенный в Личном кабинете гражданина Оригинального портала Екатеринбурга. С помощью предложенного сервиса родители (законный представитель) ребенка, проживающего или</small>
Шаг 7	Переход на портал Единый портал государственных услуг (ЕПГУ) 
Шаг 8	Нажав кнопку «Войти», перейти в личный кабинет портала ЕПГУ
Шаг 9	Ввести пароль, осуществив вход в личный кабинет ЕПГУ 
Шаг 10	Ознакомиться с информацией по вопросу «Перевод на семейную форму образования» 

Шаг 11	<p>Кликнуть на кнопку «Создать заявление на перевод на семейную форму образования»</p> 
Шаг 12	<p>Внести данные свидетельства о рождении ребенка</p> <p>1 шаг. Проверка</p> <p>Вид документа:</p> 
Шаг 13*	<p>*Если системе не удалось найти ученика по данным свидетельства о рождении, то появится такая надпись и кнопка для продолжения заполнения заявления. Нажать «да»</p> 
Шаг 14	Внести данные законного представителя
Шаг 15	Внести данные ребенка
Шаг 16	<p>Прикрепить копии запрашиваемых документов:</p> <p>Регистрация успешно завершена</p> <p>Ваше заявление принято. Ваш присвоен номер 3000.</p> <p>Видеть ребенка: <input type="checkbox"/> Нет</p> <p>Имя ребенка: <input type="text" value="Даша"/></p> <p>Отчество ребенка: <input type="text" value="Ивановна"/></p> <p>Для загрузки доступны файлы в следующих форматах: jpg, doc, docx, pdf, xls, xlsx</p> <p>Ссылка на 2-й скан страницы документа (удостоверенность личности заявителя): <input type="button" value="Добавить файл"/></p> <p>Ссылка на 2-й скан страницы документа (удостоверенность личности заявителя): <input type="button" value="Добавить файл"/></p> <p>Ссылка на свидетельство о рождении заявителя: <input type="button" value="Добавить файл"/></p> <p>Ссылка на удостоверение о присвоении отчества: <input type="button" value="Добавить файл"/></p>  <p>*Для детей сирот и детей, оставшихся без попечения родителей, также необходимо предоставление согласия органа опеки и попечительства. *Напоминаем, что решение о переходе на форму семейного образования должно быть принято с учетом мнения ребенка.</p>